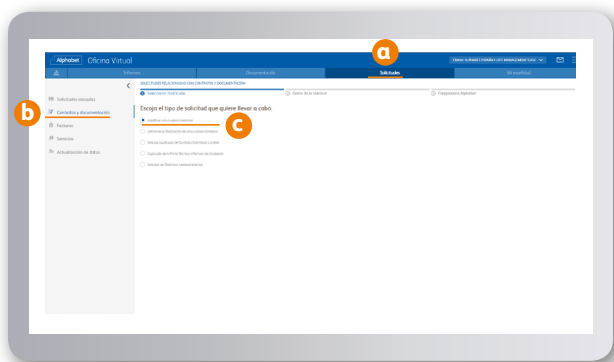


Oficina Virtual

Modificación de contratos: Incluir accesorios.



¿Cómo puedo modificar el contrato incluyendo accesorios?

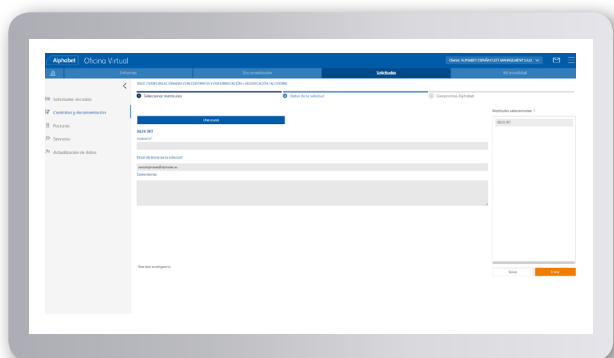
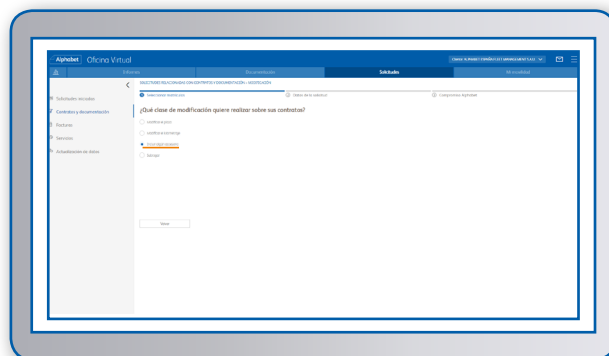


01

- a) Menú Solicitudes.
- b) Sub-menú Contratos y Documentación.
- c) Elegir la opción: Modificar uno o varios contratos.

02

Marcar la opción: Incluir algún accesorio.



03

- a) Seleccionar la matrícula del vehículo al que añadir el accesorio.
- b) Incluir el accesorio.